

# Korrekt användning av automatiska dörrar

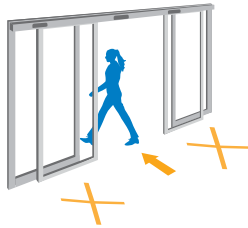
Genom att använda automatiska dörrar korrekt säkerställs säkert och bekvämt tillträde för alla. Följ de här enkla riktlinjerna för att undvika skador och öka säkerheten.



## Riktlinjer för dörrar för fotgängare:



Gå genom dörröppningar snabbt. Stanna inte i onödan i dörrområdet, eftersom du kan vara i vägen för andra människor som ska förbi.



Vänta tills dörren är helt öppen innan du passerar igenom. Gå genom dörren direkt framifrån, inte från sidorna.

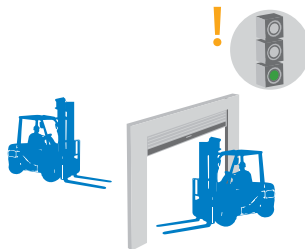


Barn ska alltid ha sällskap av en vuxen i dörrområdet.

## Riktlinjer för industridörrar:



Använd endast dörren för det avsedda ändamålet. När du går i industriområden använder du dörrarna för fotgängare för säkert tillträde.



Passera porten endast när varningsljuset lyser grönt. Kontrollera att det inte kommer någon trafik från motsatt håll.

# Felaktig användning av automatiska dörrar

Om du är uppmärksam och beter dig förnuftigt kan du förhindra skador. Försök inte öppna eller hålla automatiska dörrar öppna med våld. Kroppsdelar eller föremål mellan de rörliga panelerna kan orsaka skada eller allvarlig personskada.




## Riktlinjer för dörrar för fotgängare:



Försök inte hålla dörrarna öppna genom att placera föremål eller kroppsdelar i vägen.



Lek inte med en automatisk dörr eller runt dörrområdet.



Stanna inte nära en automatisk svängdörr i entréer eller korridorer.

## Riktlinjer för industridörrar:



Lämna inte några hinder (lådor, påsar etc.) framför eller bakom dörrar.



Försök inte tvinga dörrar att vara öppna eller stängda vid strömavbrott.



Skjutgrindar och vikportar kan orsaka skador om de inte används korrekt. Låt inte barn leka med eller väldigt nära automatiska portar.