

Dedicated to People Flow™



DESIGNA DIN EGEN PANELFRONT, KNAPPLAYOUT OCH FÖRTECKNING

Unik och informativ manöverpanel i hisskorgen



D518 1FA345 158
21 persons
1600 kg

KONE

- 7 Day Spa, Workings, Service Desk, Offices
- 6 Carpentry, Hardware, Lighting, Furniture, Plants, Pets
- 5 Music, Electronics, Seasonal, Kitchen, Bed & Bath
- 4 Baby & Kids, Child care, Toys, Shoes, Handbags, Cafe
- 3 Women, Men, Juniors, Designer, Collections
- 2 Beauty, Fragrance, Jewellery, Accessories, Sale items
- 1 Restaurant, Grocery, Wine shop, Info Desk, Books, Restrooms

Panelfronten trycks med en tryckteknik av hög kvalitet som ger ett hållbart resultat med hög upplösning. Bilden varar länge och bleks inte. Den trycks på baksidan av panelfronten i polykarbonat och är därför helt skyddad mot nötning.



Elegant och professionell, snabb och kostnadseffektiv

KONEs kundanpassade manöverpanel är ett nytt sätt att skapa ett unikt utseende för byggnadens hissar. Du kan snabbt och enkelt skapa en elegant manöverpanel med förteckning över t.ex. varuhusets avdelningar, konferenscentrets mötesrum eller kontorsbyggnadens hyresgäster. Du har stor frihet när det gäller utformningen av knapplayouten – en mycket användbar lösning i genomgångshissar. Du kan välja från det stora urvalet av KONEs designgrafik, eller skapa en unik panelfront med hjälp av egen grafik och bilder.

Lösningen KONEs kundanpassade manöverpanel är kompatibel med signaliseringarna KONE KSS D20 och KSS D40. Ett elegantare och mer professionellt sätt att skapa en manöverpanel än lösa dekaleringar. Snabbare och mer kostnadseffektivt än gravering.



Skapa din egen manöverpanel med elegant utformade panelfront

Med de dussintals olika mönster och färger som finns i KONEs designkollektion kan du skapa en manöverpanel eller ge vägledning till avdelningar och tjänster i en butik, ett hotell eller kontorsbyggnad. Du kan också utforma knapplayouten för att ge ytterligare vägledning. Det är särskilt viktigt när det finns två dörrar i hissen (s.k. genomgångshiss). Knapparnas placering avgör vilken dörr som ska användas.

Skapa en originell panelfront med din egen originalbild

När arkitekter skapar en unik vision för en byggnad kan den nu bli perfekt in i minsta detalj. Denna lösning tillåter en helt anpassad panelfront med valfria typer av bakgrundsgrafik, bilder och företagsidentitet.

Originalgrafik kan kombineras med knapplayoutfunktionen. En unik manöverpanel kan skapas med anpassad grafik och företagslogotyper.

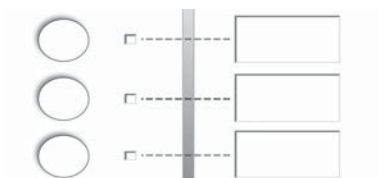


Utforma panelfronten och knapplayouten

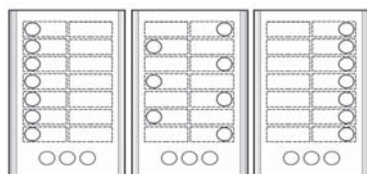
Med KONEs adesignverktyg är det enkelt skapa en knapplayout och förteckning över hyregäster, mötesrum eller avdelningar som ger hissens passagerare vägledning. Du kan välja mellan ett dussintals panelfronter i KONEs designkollektion – några exempel finns på motstående sida.




Hisskorgens panelfront kan på några minuter utformas i tre enkla steg med hjälp av verktyget i försäljarens bärbara dator.



1) Skapa hyresgästförteckningen
Tillsammans med KONE-försäljaren skriver du in namnen på hyresgästerna och avdelningarna, eller annan vägledningsinformation. Det finns plats för tre rader text.



2) Definiera knapplayouten
Knapparna kan centreras i en eller två rader, eller också kan de vara ocentrerade. Att ha två rader med knappar är särskilt praktiskt i en hiss av genomgångstyp, där knapparnas placering visar vilken dörr som ska användas.




3) Välj panelfrontens grafik
Välj mellan ett stort utbud av KONE-grafik. Klicka för att välja manöverpanel i full eller reducerad höjd, dess placering och antal våningar. Snart är den anpassade panelfronten utskriven och monterad.

Dussintals KONE-designade panelfronter att välja bland

Det snabbaste sättet att skapa en attraktiv panelfront är att välja bakgrundsgrafiken bland de dussintals tillgängliga KONE-utförandena. Samma grafik finns tillgänglig både för manöverpanelerna i reducerad höjd (KSC D20) och full höjd (KSC D40). Panelfronten i reducerad höjd är för hissar upp till sju våningar, medan den i full höjd är för upp till fjorton våningar. Be gärna din KONE-representant att visa hela urvalet.

KSS D40 signalsystem, full höjd: 233 mm x korghöjd




KSS D20 signalsystem, reducerad höjd: 200 mm x 1300 mm



Utforma din egen anpassade grafik

Tänk utanför ramarna när det gäller utformningen av hissens manöverpanel. Panelfrontens mönster kan anpassas till byggnadens arkitektur eller användningsområde. Det är en lösning som tillför värde för hotell, kontorsbyggnader, köpcentra och många andra typer av byggnader.



Med KONEs designmall kan du snabbt utforma en unik panelfront. Med din egen anpassade grafik som bakgrund kan du också välja knappplacering och skapa en anpassad lista över hyresgäster, till exempel med företagslogotyper.



KONE

POOL
Sun deck

6

SUITES
500-510

5

ROOMS
400-420

4

ROOMS
300-340

3

MEETING
ROOMS

2

LOBBY
Reception

1

Restaurant
Lounge



The Carlton

A BIRCHWOOD HOTEL
NEW YORK



KONE levererar innovativa och miljöeffektiva lösningar för hissar, rulltrappor och automatiska dörrar. Vi stöder våra kunder i alla steg på vägen, från design, tillverkning och installation till underhåll och modernisering. KONE är globalt ledande när det gäller att hjälpa kunderna att hantera smidigt person- och varuflöde i deras byggnader.

Vårt åtagande till kunderna syns i alla KONE-lösningar. Detta gör oss till en pålitlig partner under byggnadens hela livscykel. Vi utmanar den konventionella visdomen i branschen. Vi är snabba, flexibla och har ett välförtjänt rykte som teknologiskt ledande, med innovationer som KONE MonoSpace®, KONE MaxiSpace™ och KONE InnoTrack™. Du kan uppleva dessa innovationer i arkitektoniska sevärdheter som Trump Tower i Chicago, 30 St Mary Axe i London, Schiphol-flygplatsen i Amsterdam och Beijing National Grand Theatre i Kina.

KONE har över 34 000 engagerade anställda experter för att hjälpa dig globalt och lokalt i över 50 länder.

KONE AB
www.kone.se